

ОТЧЕТ О ФИНАНСОВЫХ РЕЗУЛЬТАТАХ ДЕЯТЕЛЬНОСТИ УЧРЕЖДЕНИЯ



на 1 января 2024 г.

Учреждение МБДОУ д/с №7 д. Денисово  
 Обособленное подразделение \_\_\_\_\_  
 Учредитель РФ  
 Наименование органа, осуществляющего полномочия учредителя Отдел образования Администрации муниципального образования "Починковский район" Смоленской области  
 Периодичность: годовая  
 Единица измерения: руб.

Форма по ОКУД	0503721
Дата по ОКПО	01.01.2024
ИНН	35372258
	67М2005485
по ОКТМО	66233815000
по ОКПО	И-И
Глава по БК	906
по ОКЕИ	383



Наименование показателя	Код строки	Код аналитики	Деятельность с целевыми средствами	Деятельность по государственному заданию	Принносящая доход деятельность	Итого
1	2	3	4	5	6	7
<b>Доходы</b>	010	100	-	-	495 195,85	495 195,85
в том числе:						
Доходы от оказания платных услуг (работ)		131	-	-	495 195,85	495 195,85
<b>Расходы</b>	150	200	624 726,92	5 268 836,14	635 859,85	6 629 421,91
в том числе:						
Заработная плата		211	-	3 694 740,69	-	3 694 740,69
Начисления на выплаты по оплате труда		213	-	1 116 962,57	-	1 116 962,57
Услуги связи		221	-	30 875,50	-	30 875,50
Коммунальные услуги		223	642 848,55	-	-	642 848,55
Работы, услуги по содержанию имущества		225	-	48 528,98	-	48 528,98
Прочие работы, услуги		226	41 430,90	-	-	41 430,90
Социальные пособия и компенсации персоналу в денежной форме		266	-	12 217,55	-	12 217,55
Амортизация		271	-	324 787,64	-	324 787,64
Расходование материальных запасов		272	109 485,13	15 693,00	535 859,85	681 037,98
Прочие расходы		290	-	987,01	-	987,01
Налоги, пошлины и сборы		291	18 054,00	-	-	18 054,00
Штрафы за нарушение законодательства о закупках и нарушение условий контрактов (договоров)		293	-	6 643,62	-	6 643,62
<b>Чистый операционный результат (стр. 301 - стр. 302); (стр. 310 + стр. 410)</b>	300		-824 726,92	-5 268 836,14	-40 664,20	-6 134 226,26
Операционный результат до налогообложения (стр. 010 - стр. 150)	301		-824 726,92	-5 268 836,14	-40 664,20	-6 134 226,26
Налог на прибыль	302		-	-	-	-
<b>Операции с нефинансовыми активами (стр. 320 + стр. 330 + стр. 350 + стр. 360 + стр. 370 + стр. 380 + стр. 390 + стр. 395 + стр. 400)</b>	310		7 947,53	-321 167,64	-1 336,98	-314 557,09
<b>Чистое поступление основных средств</b>	320		-	-321 167,64	-	-321 167,64
в том числе:						
увеличение стоимости основных средств	321	310	3 620,00	45 624,50	-	49 244,50
уменьшение стоимости основных средств	322	41X	3 620,00	386 792,14	-	370 412,14
<b>Чистое поступление нематериальных активов</b>	330		-	-	-	-
в том числе:						
увеличение стоимости нематериальных активов	331	320	-	-	-	-
уменьшение стоимости нематериальных активов	332	42X	-	-	-	-
<b>Чистое поступление непроизведенных активов</b>	350		-	-	-	-
в том числе:						
увеличение стоимости непроизведенных активов	351	330	-	-	-	-
уменьшение стоимости непроизведенных активов	352	43X	-	-	-	-
<b>Чистое поступление материальных запасов</b>	360		7 947,53	-	-1 336,98	6 610,55
в том числе:						
увеличение стоимости материальных запасов	361	340	117 432,66	15 693,00	534 522,87	667 648,53
из них:						
уменьшение стоимости материальных запасов	362	440	109 485,13	15 693,00	535 859,85	661 037,98
из них:						
<b>Чистое поступление прав пользования</b>	370		-	-	-	-
в том числе:						
увеличение стоимости прав пользования	371	35X	-	-	-	-
уменьшение стоимости прав пользования	372	45X	-	-	-	-
<b>Чистое поступление биологических активов</b>	380		-	-	-	-
в том числе:						
увеличение стоимости биологических активов	381	360	-	-	-	-
уменьшение стоимости биологических активов	382	46X	-	-	-	-
<b>Чистое изменение затрат на изготовление готовой продукции (работ, услуг)</b>	390		-	-	-	-
в том числе:						
увеличение затрат	391	x	421,85	4 823 920,81	214 228,34	5 038 571,00
уменьшение затрат	392	x	421,85	4 823 920,81	214 228,34	5 038 571,00
<b>Чистое изменение затрат на биотрансформацию</b>	395		-	-	-	-
в том числе:						
увеличение затрат	396	x	-	-	-	-
уменьшение затрат	397	x	-	-	-	-
<b>Расходы будущих периодов</b>	400	x	-	-	-	-
<b>Операции с финансовыми активами и обязательствами (стр. 420 - стр. 510)</b>	410		-832 673,45	-4 947 066,50	-39 327,22	-5 819 067,17
<b>Операции с финансовыми активами (стр. 430 + стр. 440 + стр. 450 + стр. 460 + стр. 470 + стр. 480)</b>	420		-848 532,76	-4 935 824,12	-39 417,06	-5 823 773,93
<b>Чистое поступление денежных средств и их эквивалентов</b>	430		-	-	-20 342,98	-20 342,98
в том числе:						
поступление денежных средств и их эквивалентов	431	510	883 874,35	5 118 863,52	511 270,27	6 514 008,14
выбытие денежных средств и их эквивалентов	432	610	883 874,35	5 118 863,52	531 613,13	6 534 351,00
<b>Чистое поступление ценных бумаг, кроме акций</b>	440		-	-	-	-
в том числе:						
увеличение стоимости ценных бумаг, кроме акций и иных финансовых инструментов	441	520	-	-	-	-
уменьшение стоимости ценных бумаг, кроме акций и иных финансовых инструментов	442	620	-	-	-	-
<b>Чистое поступление акций и иных финансовых инструментов</b>	450		-	-	-	-
в том числе:						
увеличение стоимости акций и иных финансовых инструментов	451	530	-	-	-	-
уменьшение стоимости акций и иных финансовых инструментов	452	630	-	-	-	-
<b>Чистое предоставление займов (ссуд)</b>	460		-	-	-	-
в том числе:						
увеличение задолженности по предоставленным займам (ссудам)	461	540	-	-	-	-
уменьшение задолженности по предоставленным займам (ссудам)	462	640	-	-	-	-
<b>Чистое поступление иных финансовых активов</b>	470		-	-	-	-
в том числе:						
увеличение стоимости иных финансовых активов	471	550	-	-	-	-
уменьшение стоимости иных финансовых активов	472	650	-	-	-	-
<b>Чистое увеличение дебиторской задолженности</b>	480		-846 532,76	-4 935 824,12	-16 074,20	-6 800 431,07
в том числе:						
увеличение дебиторской задолженности	481	560	244 954,63	161 852,00	570 087,65	976 894,28
уменьшение дебиторской задолженности	482	660	1 093 487,38	5 097 676,12	588 161,85	6 779 325,35
<b>Операции с обязательствами (стр. 520 + стр. 530 + стр. 540 + стр. 550 + стр. 560)</b>	510		-15 659,30	11 844,38	2 910,18	-1 104,76
<b>Чистое увеличение задолженности по внутренним привлеченным займам/ссудам</b>	520		-	-	-	-
в том числе:						
увеличение задолженности по внутренним привлеченным займам/ссудам	521	710	-	-	-	-

Уменьшение задолженности по внутренним привлеченным займам	522	810	-	-	-	-	-
Чистое увеличение задолженности по внешним привлеченным займам	530		-	-	-	-	-
в том числе:							
увеличение задолженности по внешним привлеченным займам	531	720	-	-	-	-	-
уменьшение задолженности по внешним привлеченным займам	532	820	-	-	-	-	-
Чистое увеличение прочей кредиторской задолженности	540		-15 899,30	11 844,38	2 910,16	-	-1 104,76
в том числе:							
увеличение прочей кредиторской задолженности	541	730	841 635,05	5 598 638,73	459 631,29	-	6 899 905,07
уменьшение прочей кредиторской задолженности	542	830	857 494,35	5 586 794,35	456 721,13	-	6 901 008,83
Чистое изменение доходов будущих периодов	550	x	-	-	-	-	-
Чистое изменение резервов предстоящих расходов	580	x	-	-	-	-	-

Руководитель  С.А. Кононова (подпись) (расшифровка подписи)  
 Главный бухгалтер  И.М. Стребкова (подпись) (расшифровка подписи)

**Централизованная бухгалтерия** \_\_\_\_\_ (наименование, ОГРН, ИНН, КПП, местонахождение)

Руководитель (уполномоченное лицо) \_\_\_\_\_ (должность) \_\_\_\_\_ (подпись) \_\_\_\_\_ (расшифровка подписи)

Исполнитель  З.М. Козлов (подпись) (расшифровка подписи)  П.П. Петров (подпись) (расшифровка подписи) \_\_\_\_\_ (подпись) \_\_\_\_\_ (расшифровка подписи) \_\_\_\_\_ (подпись) \_\_\_\_\_ (расшифровка подписи)

16 февраля 2024 г.